GRADERÍOS TELESCÓPICOS

EUROSEATING International

www.euroseating.com

GRADERÍOS TELESCÓPICOS

Las tribunas o graderíos telescópicos de Euro Seating International SA han sido diseñadas para adaptarse perfectamente a todo tipo de salas polivalentes, áreas deportivas, centros cívicos, teatros, auditorios, etc. ya que optimizan en el mínimo espacio la máxima capacidad de aforo consiguiendo la máxima utilización y aprovechamiento de la sala.

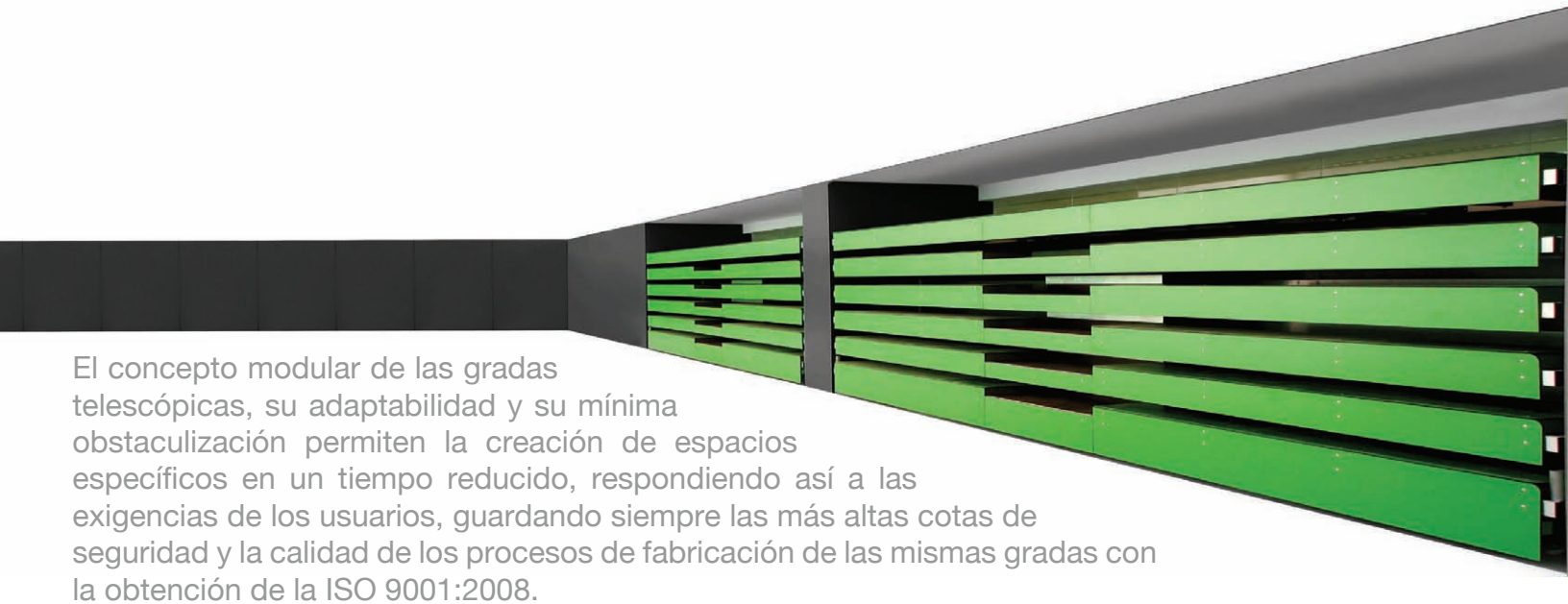

El concepto modular de las gradas telescópicas, su adaptabilidad y su mínima obstaculización permiten la creación de espacios específicos en un tiempo reducido, respondiendo así a las exigencias de los usuarios, guardando siempre las más altas cotas de seguridad y la calidad de los procesos de fabricación de las mismas gradas con la obtención de la ISO 9001:2008.

LUGAR DE EMPLAZAMIENTO DE LA GRADA

- Exteriores

El número y anchura de los pasillos queda especificado a partir del momento en que se instala la grada en el exterior. La normativa autoriza tramos de 40 asientos por fila, entre cada pasillo. En cuanto a los asientos, se recomiendan las carcasas de plástico por su durabilidad y resistencia a cualquier condición climática

- En un pabellón deportivo

En recintos cubiertos e interiores, las normativas son diferentes, se puede disponer de tramos de 22 asientos por línea, entre cada pasillo. En cuanto a los asientos, es preferible optar por los bancos, banquetas o carcasas. Fáciles de mantener, permiten optimizar el número de plazas sentadas y están más adaptadas para un público de aficionados.

- En un salón de espectáculos

Para una sala polivalente, de conferencia o de espectáculos, las normativas concernientes a los pasillos son las adecuadas a cada disposición. Cada fila puede contener tramos de 16 asientos máximos entre dos salidas. El confort de los espectadores es un elemento crucial. Esto dependerá de varios criterios: el espesor de las espumas, el número de apoyabrazos por asiento, la anchura de paso entre dos filas..

TIPO DE GRADA

- Grada desmontable
La grada desmontable cuenta con la versatilidad para varios emplazamientos y configuraciones distintas. Modulable, se adapta a cada una de las configuraciones y aporta una gran flexibilidad a sus instalaciones.

- Grada telescópica
Retráctil y móvil, en ciertos casos, la grada telescópica les asegura polivalencia y flexibilidad de uso. Se despliega en parte o integralmente ofreciendo el patio de butacas necesario para cada evento. En ciertas configuraciones, la grada se puede desplazar por la sala para poder ser guardada en una cavidad, cuando no deba ser utilizada. La sala recupera de esta manera la polivalencia para manifestaciones multidisciplinares.

- Grada fija
Tiene un proyecto arquitectónico muy específico y su entorno exige una instalación a medida? La grada fija es la solución para su equipamiento. Pueden optar por formas específicas, asientos anchos, así como opciones a medida.



- Barandillas
Las barandillas cumplen la normativa en vigor y garantizan una óptima seguridad.
Barandillas desmontables para desatornillar en cada modificación de configuración. Barandillas abatibles que se pliegan sobre la grada. Barandillas telescópicas que se ordenan con el conjunto de la grada cuando se pliega (sólo gradas telescópicas).

- Asientos
Bancos y banquetas, abatibles o no, para optimizar el número de plazas por fila. Carcasas con o sin respaldo para uso en todas las configuraciones, tanto interiores como exteriores. Butacas con o sin descansabrazos que se colocan en el borde de la grada (delante), sobre la grada, o al fondo de la misma.

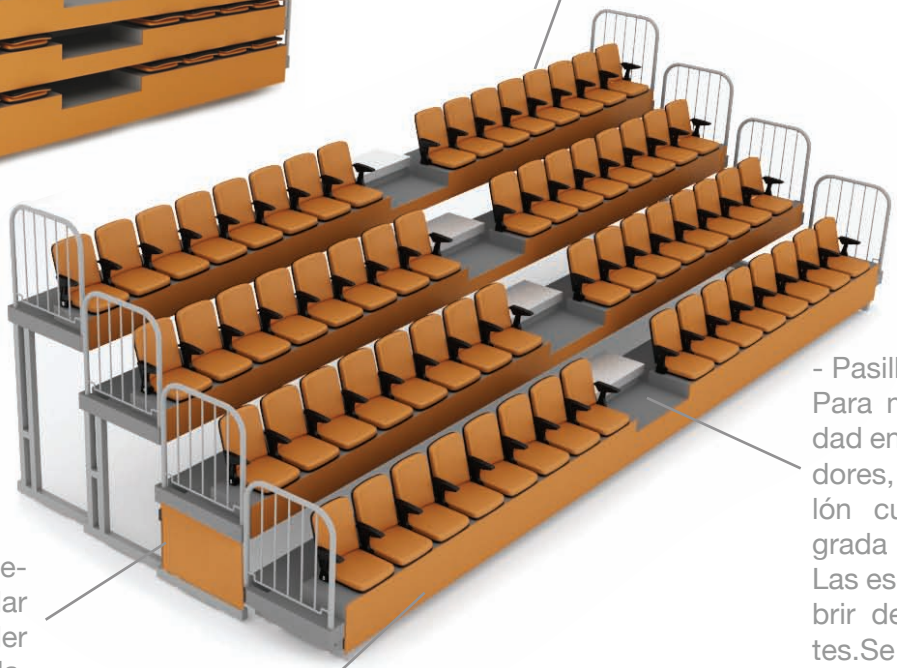

- Pasillos
Para mayor confort y seguridad en el paso de los espectadores, añadimos medio escalón cuando la altura de la grada es de más de 20 cms. Las escaleras se pueden recubrir de bandas antiderrapantes.Se pueden colocar guías luminosas a lo largo de las aristas para iluminar los escalones en la oscuridad.

- Protecciones
Las protecciones laterales permiten dar seguridad y esconder los bajos de la grada. Según su gusto, pueden ser fabricadas en varios materiales.

- Suelo
El suelo de la grada puede estar recubierto de varias maneras, según el emplazamiento de la instalación: un revestimiento antideslizante, aconsejado para interior y exterior para dar seguridad al paso de los espectadores, moqueta para una mejor acústica en interiores.

CONDICIONES BÁSICAS DE SITUACIÓN DE OBRA

- Suministro eléctricoTensión (en gradas automáticas) 110/220 V o 380/480 V Potencia necesaria por grada: 1,5 KW con una acometida eléctrica de alimentación (no incluida) a nuestro cuadro de maniobra de 5 hilos de una sección mínima de 2,5 mm y desde donde se instale este cuadro hasta la parte trasera de la grada 2 acometidas eléctricas de 9 hilos de 2,5 mm cada una.

- Cargas: Si la grada va a ser instalada sobre un forjado elevado será necesario verificar las cargas puntuales que este pueda soportar.

- Planimetría: Para su buen funcionamiento el pavimento de la sala donde vaya a ser instalada la grada no puede superar + - 3 mm en regla de 3 metros y tiene que ser el pavimento definitivo.



DATOS BÁSICOS PARA PODER REALIZAR LA OFERTA

- Planos en DWG planta y alzadoTipo de diferentes acabados que el cliente desee de la grada.

- En caso de no contar con planos
Longitud sala.
Ancho sala.
Altura sala.
Número de butacas a instalar.

GRADERÍOS TELESCÓPICOS

EUROSEATING International

Butacas para Cines, Teatros,
Auditorios, Congresos, Áreas Deportivas,
Estadios y Graderías Telescópicas

Seats for Cinema, Theater, Auditorium,
Sport Areas, Stadium and Telescopic Bleacher.

Euro Seating America
Carretera Tlajomulco San Isidro Mazatepec Nº 615 F
CP 45640 Santa Cruz de las Flores
JALISCO MEXICO
Tel: + 52 33 3612 1750

euro.seating@euroseating.com
www.euroseating.com

ISO 9001 ES024138
BUREAU VERITAS
Certification

ISO 14001 ES024139
BUREAU VERITAS
Certification

Ecodesign
management system
ISO 14006

Raw material > Production > Distribution > Use > End of life

SPAIN / GERMANY / QATAR / UK / RUSSIA / GREECE / SINGAPORE / MEXICO